



ที่ อต ๐๐๒๓.๖/ว ๑๘๐

ศาลากลางจังหวัดอุดรดิตถ์  
ถนนประชานิมิตร อต ๕๓๐๐๐

๑๓ มกราคม ๒๕๖๘

เรื่อง การขับเคลื่อนการดำเนินงานตามผลการประเมินประสิทธิภาพขององค์กรปกครองส่วนท้องถิ่น ประจำปี ๒๕๖๗ การแก้ไขปัญหาผักตบชวาและวัชพืช

เรียน นายอำเภอ ทุกอำเภอ นายองค์การบริหารส่วนจังหวัดอุดรดิตถ์ และนายกเทศมนตรีเมืองอุดรดิตถ์

อ้างถึง หนังสือสำนักงานส่งเสริมการปกครองท้องถิ่นจังหวัดอุดรดิตถ์ ที่ อต ๐๐๒๓.๖/ว ๔๑๙ ลงวันที่ ๑๕ พฤษภาคม ๒๕๖๗

สิ่งที่ส่งมาด้วย สำเนาหนังสือกรมส่งเสริมการปกครองท้องถิ่น ที่ มท ๐๘๒๐.๓/ว ๕๘ ลงวันที่ ๘ มกราคม ๒๕๖๘

จำนวน ๑ ชุด

ตามที่ จังหวัดอุดรดิตถ์ได้แจ้งให้องค์กรปกครองส่วนท้องถิ่นบันทึกข้อมูลผลการดำเนินการแก้ไขปัญหาผักตบชวาและวัชพืชในระบบสารสนเทศด้านการจัดการขยะมูลฝอยขององค์กรปกครองส่วนท้องถิ่น “DLA Waste” ภายในทุกวันที่ ๒๓ ของเดือน โดยให้บันทึกข้อมูลผลการดำเนินการแก้ไขปัญหาผักตบชวาให้ถูกต้องเป็นปัจจุบันทุกรอบการรายงาน ประกอบกับตัวชี้วัดในแบบประเมินประสิทธิภาพขององค์กรปกครองส่วนท้องถิ่น (LPA) ด้านที่ ๔ การบริการสาธารณะ ได้กำหนดเกณฑ์การประเมิน เรื่อง การกำจัดผักตบชวาและวัชพืชในแหล่งน้ำสาธารณะ โดยใช้หลักฐานประกอบการประเมินเป็นข้อมูลการดำเนินการกำจัดผักตบชวาในระบบสารสนเทศดังกล่าวด้วย ความละเอียดแจ้งแล้ว นั้น

กรมส่งเสริมการปกครองท้องถิ่นแจ้งว่า เพื่อเป็นการปรับปรุงฐานข้อมูลผลการดำเนินการแก้ไขปัญหาผักตบชวาเป็นข้อมูลปัจจุบัน ส่งผลให้สามารถเร่งรัดการดำเนินการยกระดับคะแนนของตัวชี้วัดดังกล่าว จังหวัดอุดรดิตถ์พิจารณาแล้ว จึงให้องค์กรปกครองส่วนท้องถิ่นดำเนินการ ดังนี้

๑. สำรวจแหล่งน้ำในพื้นที่ขององค์กรปกครองส่วนท้องถิ่นที่มีผักตบชวาและวัชพืช
๒. จัดทำแผนการกำจัดผักตบชวาและวัชพืชขององค์กรปกครองส่วนท้องถิ่น

๓. ปรับปรุงฐานข้อมูลระบบการรายงานผลการดำเนินการกำจัดผักตบชวาขององค์กรปกครองส่วนท้องถิ่น ในระบบ DLA Waste ให้เป็นปัจจุบัน โดยบันทึกข้อมูลผลการดำเนินการกำจัดผักตบชวาทุกวันที่ ๒๓ ของทุกเดือน รายละเอียดปรากฏตามสิ่งที่ส่งมาด้วย

จึงเรียนมาเพื่อทราบและพิจารณาดำเนินการต่อไป สำหรับอำเภอขอความร่วมมือแจ้งองค์กรปกครองส่วนท้องถิ่นในเขตพื้นที่ทราบและพิจารณาดำเนินการต่อไปด้วย

ขอแสดงความนับถือ

(นางสาวนริชา บัณญัติชาติ)  
รองผู้ว่าราชการจังหวัด ปฏิบัติราชการแทน  
ผู้ว่าราชการจังหวัดอุดรดิตถ์

สำนักงานส่งเสริมการปกครองท้องถิ่นจังหวัด

กลุ่มงานบริการสาธารณะท้องถิ่นฯ

โทร.๐-๕๕๔๐-๓๐๐๘ ต่อ ๓

ผู้ประสาน นางศรัณย์ลักษณ์ ภูสุวรรณ ๐๘-๘๒๘๐-๘๔๑๒



ที่ มท ๐๘๒๐.๓/ว ๕๘

๘ มกราคม ๒๕๖๘

เรื่อง การขับเคลื่อนการดำเนินงานตามผลการประเมินประสิทธิภาพขององค์กรปกครองส่วนท้องถิ่น ประจำปี ๒๕๖๗  
การแก้ไขปัญหาผักตบชวาและวัชพืช

เรียน ผู้ว่าราชการจังหวัด ทุกจังหวัด

อ้างถึง ๑. หนังสือกรมส่งเสริมการปกครองท้องถิ่น ที่ มท ๐๘๒๐.๓/ว ๒๐๕๓ ลงวันที่ ๑๖ กันยายน ๒๕๖๔

๒. หนังสือกรมส่งเสริมการปกครองท้องถิ่น ที่ มท ๐๘๒๐.๓/ว ๑๙๔๕ ลงวันที่ ๙ พฤษภาคม ๒๕๖๓

สิ่งที่ส่งมาด้วย ๑. บัญชีสรุปผลการดำเนินการแก้ไขปัญหาผักตบชวา จำนวน ๑ ชุด

๒. คู่มือการรายงานผลการดำเนินงานการกำจัดผักตบชวาขององค์กรปกครองส่วนท้องถิ่น จำนวน ๑ ชุด

๓. แผนการกำจัดผักตบชวาและวัชพืชขององค์กรปกครองส่วนท้องถิ่น จำนวน ๑ ชุด

ตามที่ กรมส่งเสริมการปกครองท้องถิ่นขอให้จังหวัดแจ้งองค์กรปกครองส่วนท้องถิ่น  
บันทึกข้อมูลผลการดำเนินการแก้ไขปัญหาผักตบชวาและวัชพืชในระบบสารสนเทศด้านการจัดการขยะมูลฝอย  
ขององค์กรปกครองส่วนท้องถิ่น “DLA Waste” ภายในทุกวันที่ ๒๓ ของเดือน โดยให้สำนักงานส่งเสริม  
การปกครองท้องถิ่นจังหวัดยืนยันความถูกต้องของข้อมูลดังกล่าว พร้อมทั้งกำกับดูแลและเร่งรัดการบันทึกข้อมูล  
ผลการดำเนินการแก้ไขปัญหาผักตบชวาให้ถูกต้องเป็นปัจจุบันทุกรอบการรายงาน ประกอบกับตัวชี้วัด  
ในแบบประเมินประสิทธิภาพขององค์กรปกครองส่วนท้องถิ่น (LPA) ด้านที่ ๔ การบริการสาธารณะ ได้กำหนด  
เกณฑ์การประเมิน เรื่อง การกำจัดผักตบชวาและวัชพืชในแหล่งน้ำสาธารณะ โดยใช้หลักฐานประกอบการ  
ประเมินเป็นข้อมูลการดำเนินการกำจัดผักตบชวาในระบบสารสนเทศดังกล่าวด้วย นั้น

กรมส่งเสริมการปกครองท้องถิ่นพิจารณาแล้ว เพื่อเป็นการปรับปรุงฐานข้อมูลผลการดำเนินการ  
แก้ไขปัญหาผักตบชวาเป็นข้อมูลปัจจุบัน ส่งผลให้สามารถเร่งรัดการดำเนินการยกระดับคะแนนของตัวชี้วัดดังกล่าว  
จึงขอความร่วมมือจังหวัดดำเนินการ ดังนี้

๑. แจ้งองค์กรปกครองส่วนท้องถิ่น ให้ดำเนินการ ดังนี้

๑.๑ สืบหาแหล่งน้ำในพื้นที่ขององค์กรปกครองส่วนท้องถิ่นที่มีผักตบชวาและวัชพืช

๑.๒ จัดทำแผนการกำจัดผักตบชวาและวัชพืชขององค์กรปกครองส่วนท้องถิ่น

๑.๓ ปรับปรุงฐานข้อมูลระบบการรายงานผลการดำเนินการกำจัดผักตบชวาขององค์กร

ปกครองส่วนท้องถิ่น ในระบบ DLA Waste ให้เป็นปัจจุบัน โดยบันทึกข้อมูลผลการดำเนินการกำจัดผักตบชวา  
ทุกวันที่ ๒๓ ของทุกเดือน

๒. มอบหมายสำนักงานส่งเสริมการปกครองท้องถิ่นจังหวัดติดตามการบันทึกข้อมูลผลการดำเนินการกำจัดผักตบชวาและวัชพืช ขององค์กรปกครองส่วนท้องถิ่นและยืนยันความถูกต้องของข้อมูลในระบบสารสนเทศฯ รวมทั้ง ดูแลเร่งรัดการบันทึกข้อมูลดังกล่าวทุกเดือน ทั้งนี้ กรมส่งเสริมการปกครองท้องถิ่นจะประมวลผลนำเรียนผู้บริหารทราบต่อไป รายละเอียดปรากฏตามสิ่งที่ส่งมาด้วย

จึงเรียนมาเพื่อโปรดพิจารณา

ขอแสดงความนับถือ



(นายศิริพันธ์ ศรีภักดิ์)

รองอธิบดี ปฏิบัติราชการแทน  
อธิบดีกรมส่งเสริมการปกครองท้องถิ่น

กองสิ่งแวดล้อมท้องถิ่น  
กลุ่มงานทรัพยากรธรรมชาติ  
โทร. ๐-๒๒๔๑-๙๐๐๐ ต่อ ๒๑๑๓  
ไปรษณีย์อิเล็กทรอนิกส์ saraban@dla.go.th

## คู่มือการรายงานผลการดำเนินงานการกำจัดผักตบชวาขององค์กรปกครองส่วนท้องถิ่น

ด้วยกรมส่งเสริมการปกครองท้องถิ่นได้ปรับปรุงระบบการรายงานผลการดำเนินการกำจัดผักตบชวาขององค์กรปกครองส่วนท้องถิ่นขึ้น เพื่อให้การรายงานผลการดำเนินงานแก้ไขปัญหาผักตบชวาและวัชพืชขององค์กรปกครองส่วนท้องถิ่นแสดงผลการดำเนินการตามนโยบายและข้อสั่งการของคณะกรรมการอำนวยการบูรณาการเพื่อแก้ไขปัญหาผักตบชวากำหนด โดยขอให้องค์กรปกครองส่วนท้องถิ่นบันทึกข้อมูลผลการดำเนินการแก้ไขปัญหาผักตบชวาในระบบสารสนเทศที่ได้ปรับปรุงใหม่ ทุกวันที่ ๒๓ ของเดือน และยกเลิกระบบรายงานเดิม โดยให้สำนักงานส่งเสริมการปกครองท้องถิ่นจังหวัดยืนยันความถูกต้องของข้อมูลผ่านระบบสารสนเทศดังกล่าว พร้อมทั้งกำกับดูแลและเร่งรัดการบันทึกข้อมูลผลการดำเนินการแก้ไขปัญหาผักตบชวาให้ถูกต้องเป็นปัจจุบันทุกรอบการรายงาน เพื่อรายงานคณะกรรมการอำนวยการบูรณาการเพื่อแก้ไขปัญหาผักตบชวาพิจารณากำหนดแนวทางการบริหารจัดการให้เป็นไปตามเป้าหมายต่อไป

### ๑. การใช้งานระบบ

๑.๑ การใช้งานระบบรายงานผลการกำจัดผักตบชวาขององค์กรปกครองส่วนท้องถิ่นให้ดำเนินการผ่าน web และรหัสการเข้าใช้ระบบเดียวกับการกรอกข้อมูลขยะมูลฝอย (มฝ.) โดยผู้ใช้งานสามารถเข้าระบบได้ ๒ วิธี ดังนี้

๑) คอมพิวเตอร์พีซี โดยใช้โปรแกรมเว็บเบราว์เซอร์ Google Chrome

๒) สมาร์ทโฟนหรือแท็บเล็ต โดยใช้แอปเว็บเบราว์เซอร์ Google Chrome

ในการแสดงตัวอย่างหน้าจอที่เข้าใช้งานระบบดังกล่าวสำหรับคู่มือฉบับนี้เป็นการนำเสนอผ่านเครื่องคอมพิวเตอร์พีซีเท่านั้น สำหรับการเข้าใช้งานผ่านสมาร์ทโฟนหรือแท็บเล็ตขนาดต่าง ๆ ผู้ใช้งานจะพบหน้าจอแสดงผลแตกต่างกัน เนื่องจากระบบได้ปรับการแสดงผลให้เหมาะสมกับขนาดหน้าจออุปกรณ์ที่ใช้งาน ทั้งนี้ ขั้นตอนการใช้งานของระบบยังคงเป็นไปในลักษณะเดียวกัน

๑.๒ องค์ประกอบในการบันทึกข้อมูลรายงานผลการดำเนินการแบ่งเป็น ๓ ส่วน ดังนี้

๑) การบันทึกข้อมูลพื้นฐาน (บันทึกโดย อบท.) ได้แก่ “ข้อมูลแหล่งน้ำ” ที่มีผักตบชวา (ข้อ ๔. หน้า ๔.) และ ข้อมูล “ครุภัณฑ์/เครื่องจักรที่ใช้ในการกำจัดผักตบชวา” (ข้อ ๕. หน้า ๖) โดยขอให้บันทึกข้อมูลในกรณีที่มีข้อมูลพื้นฐานใหม่หรือถ้ามีการเปลี่ยนแปลงข้อมูลไปจากที่เคยบันทึกไว้เดิมก็ขอให้ปรับปรุงข้อมูลใหม่ให้เป็นปัจจุบัน หากข้อมูลเป็นปัจจุบันแล้วก็สามารถดำเนินการใน ข้อ ๒) ได้ต่อไป

๒) การบันทึกข้อมูลผลการดำเนินการกำจัดผักตบชวา (บันทึกโดย อบท.) เป็นการบันทึกผลการดำเนินงานการกำจัดผักตบชวาของ อบท. โดยจะต้องดำเนินการบันทึกข้อมูลในข้อ ๑) ให้เสร็จสิ้นก่อนจึงจะดำเนินการบันทึกผลการดำเนินการได้ตามลำดับ รายละเอียดตามข้อ ๖. หน้า ๘

๓) การติดตามการบันทึกข้อมูลผลการดำเนินการกำจัดผักตบชวาและวัชพืช (บันทึกยืนยันโดย สดจ.) โดยเมื่อครบกำหนดการรายงานของ อบท. ให้จังหวัดดำเนินการตรวจสอบยืนยันในระบบ โดยสามารถออกรายงานเพื่อตรวจสอบข้อมูลภายในจังหวัดที่รับผิดชอบ จากเมนู “ออกรายงาน” ได้ ในส่วนของ อบท. สามารถตรวจสอบได้จากเมนูดังกล่าวภายในเขตพื้นที่รับผิดชอบของตนเองได้เช่นกัน รายละเอียดตามข้อ ๗. หน้า ๑๓

## ๒. การเข้าใช้ระบบ

๒.๑ เปิดโปรแกรมเว็บเบราว์เซอร์ กูเกิลโครม (Google Chrome)

๒.๒ พิมพ์ URL [www.dla.go.th](http://www.dla.go.th) เพื่อเข้าสู่เว็บไซต์กรมส่งเสริมการปกครองท้องถิ่น แล้วเลื่อนไปที่หัวข้อ “ระบบสารสนเทศ” จากนั้นคลิกเลือกเมนู “ระบบสารสนเทศด้านการจัดการขยะมูลฝอย ของ อปท.” หรือ สามารถเข้าใช้งานโดยตรงผ่าน URL [waste.dla.go.th](http://waste.dla.go.th)

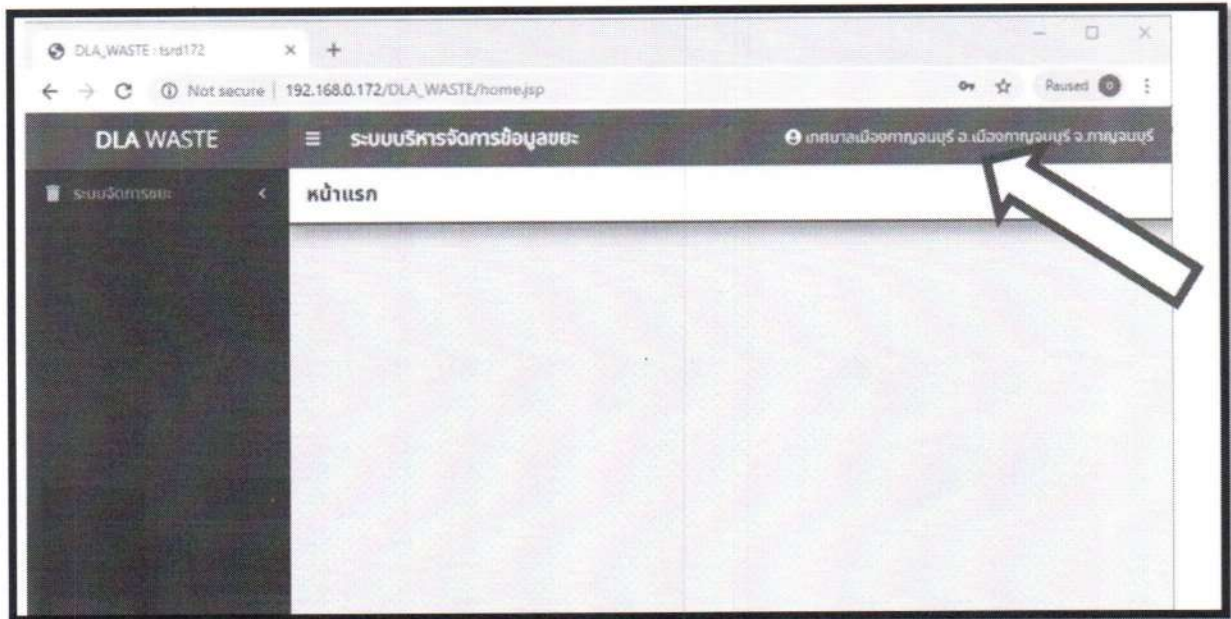


๒.๓ ใส่ “ชื่อผู้ใช้” และ “รหัสผ่าน” แล้วกดปุ่ม “เข้าสู่ระบบ” กรณี อปท. ไม่ทราบชื่อผู้ใช้หรือรหัสผ่าน กรุณาติดต่อสำนักงานส่งเสริมการปกครองท้องถิ่นจังหวัดเพื่อรับชื่อผู้ใช้หรือรหัสผ่านเพิ่มเติม



๒.๔ ทุกครั้งที่เข้าใช้งาน...

๒.๔ ทุกครั้งที่เข้าใช้งาน ควรตรวจสอบชื่อผู้ใช้งาน ซึ่งประกอบด้วยชื่อจังหวัด อำเภอ และ อปท.



๓. คำอธิบายปุ่มต่างๆ ในระบบ

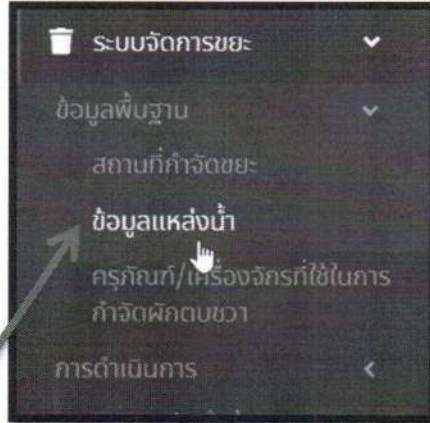
สัญลักษณ์	ความหมาย
<b>ค้นหา</b>	ปุ่มเพื่อใช้ในการค้นหาข้อมูล
<b>แสดงทั้งหมด</b>	ปุ่มเพื่อแสดงข้อมูลทั้งหมด
<b>เริ่มค้นหาใหม่</b>	ปุ่มเพื่อเริ่มค้นหาใหม่
<b>เพิ่มข้อมูล</b>	ปุ่มเพื่อเพิ่มข้อมูลใหม่
	ปุ่มเพื่อเพิ่มรูปภาพ
	ปุ่มแสดงรายละเอียดข้อมูล
	ปุ่มแก้ไขข้อมูล
	ปุ่มลบข้อมูล
<b>บันทึก</b>	ปุ่มบันทึกข้อมูล
<b>กลับไป</b>	ปุ่มเพื่อย้อนกลับไปยังหน้าจอรระบบก่อนหน้า

/๔. ข้อมูลแหล่งน้ำ...

๔. ข้อมูลแหล่งน้ำ คือ ข้อมูลพื้นฐานของประเภทแหล่งน้ำต่างๆที่ทางอปท.เป็นผู้รับผิดชอบ

๔.๑ เลือกเมนู “ระบบกำจัดขยะ” -> “ข้อมูลพื้นฐาน” -> “ข้อมูลแหล่งน้ำ”

ระบบจะแสดงหน้าจอค้นหาข้อมูล ดังภาพ



ระบบจัดการขยะ: ๑ ข้อมูลแหล่งน้ำ MST014

ค้นหา

จังหวัด:  อำเภอ:

อปท.:  ประเภทแหล่งน้ำ:



ชื่อแหล่งน้ำ:

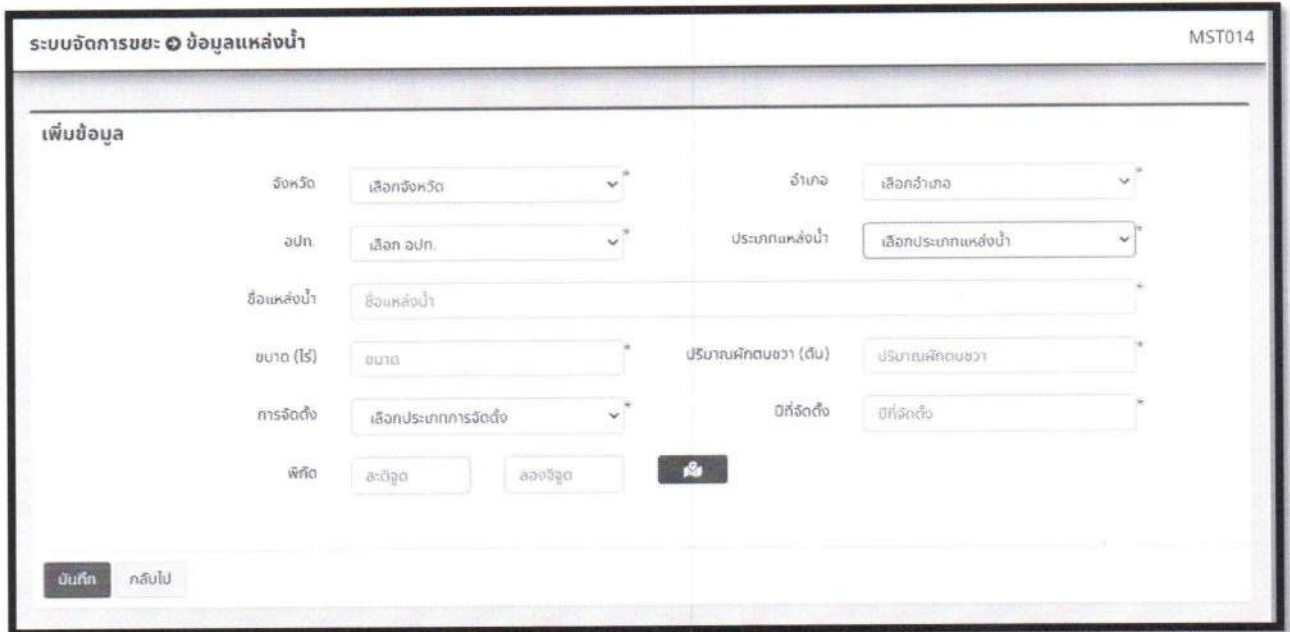
การจัดตั้ง:  ปีที่จัดตั้ง:

ลำดับ	จังหวัด	อำเภอ	อปท.	ชื่อ	ประเภทแหล่งน้ำ	การจัดตั้ง	ปีที่จัดตั้ง
91	ระยอง	ปลวกแดง	หนองไร่	คลองบ้านเขาคลวงของ			<input type="button" value="ค้นหา"/> <input type="button" value="ลบ"/>
92	ระยอง	บ้านค่าย	หนองตะพาน	คลองหนองสำดวน			<input type="button" value="ค้นหา"/> <input type="button" value="ลบ"/>
93	ระยอง	บ้านค่าย	บ้านค่ายพัฒนา	คลองยายเพียร 1			<input type="button" value="ค้นหา"/> <input type="button" value="ลบ"/>
94	ระยอง	บ้านค่าย	บ้านค่ายพัฒนา	คลองตาเอ็ง			<input type="button" value="ค้นหา"/> <input type="button" value="ลบ"/>
95	ระยอง	บ้านค่าย	บ้านค่ายพัฒนา	คลองยายเพียร			<input type="button" value="ค้นหา"/> <input type="button" value="ลบ"/>
96	ระยอง	เวียงระยอง	มาตาพูด	คลองชากกลาง			<input type="button" value="ค้นหา"/> <input type="button" value="ลบ"/>
97	ระยอง	แกลง	ทุ่งควายกิน	สระป่า ทุ่งควายกิน น.3			<input type="button" value="ค้นหา"/> <input type="button" value="ลบ"/>
98	ระยอง	บ้านค่าย	หนองบัว	คลองขอนลาย (ช่วงที่1) น.11			<input type="button" value="ค้นหา"/> <input type="button" value="ลบ"/>
99	ระยอง	บ้านค่าย	หนองบัว	คลองนาหวายไสน หมู่ที่ 8			<input type="button" value="ค้นหา"/> <input type="button" value="ลบ"/>
100	ระยอง	บ้านค่าย	หนองบัว	คลองเหลาจข หมู่ที่ 3			<input type="button" value="ค้นหา"/> <input type="button" value="ลบ"/>

หน้าจะ 10 รายการ  หน้าที่ 10 หน้า 2:  91 ถึง 100 จาก 212


ในกรณี....

๔.๒ ในกรณีที่ท่านตรวจสอบข้อมูลแล้วต้องการเพิ่มชื่อแหล่งน้ำเพิ่มเติมให้กดปุ่มเพื่อ  ระบบจะแสดงหน้าจอ -> ทำการเพิ่มข้อมูล -> จากนั้นกดปุ่ม “บันทึก” หรือหากต้องการแก้ไขข้อมูลให้กดปุ่ม  ระบบจะแสดงหน้าจอ -> แก้ไขข้อมูล -> จากนั้นกดปุ่ม “บันทึก”




ระบบจัดการขยะ ข้อมูลแหล่งน้ำ MST014

เพิ่มข้อมูล

จังหวัด	<input type="text" value="เลือกจังหวัด"/>	อำเภอ	<input type="text" value="เลือกอำเภอ"/>
อปท.	<input type="text" value="เลือก อปท."/>	ประเภทแหล่งน้ำ	<input type="text" value="เลือกประเภทแหล่งน้ำ"/>
ชื่อแหล่งน้ำ	<input type="text" value="ชื่อแหล่งน้ำ"/>		
ขนาด (ไร่)	<input type="text" value="ขนาด"/>	ปริมาณฝักตบชวา (ตัน)	<input type="text" value="ปริมาณฝักตบชวา"/>
การจัดตั้ง	<input type="text" value="เลือกประเภทการจัดตั้ง"/>	ปีที่จัดตั้ง	<input type="text" value="ปีที่จัดตั้ง"/>
พิกัด	<input type="text" value="ละติจูด"/>	<input type="text" value="ลองจิจูด"/>	

๔.๓ สำหรับช่องกรอกข้อมูลที่มีเครื่องหมาย \* นั้น เป็นช่องที่ผู้ใช้งานจำเป็นต้องกรอกข้อมูล หากผู้ใช้งานไม่กรอกข้อมูล ระบบจะไม่สามารถทำการบันทึกข้อมูลเข้าสู่ฐานข้อมูลได้ โดยมีรายละเอียด ดังนี้

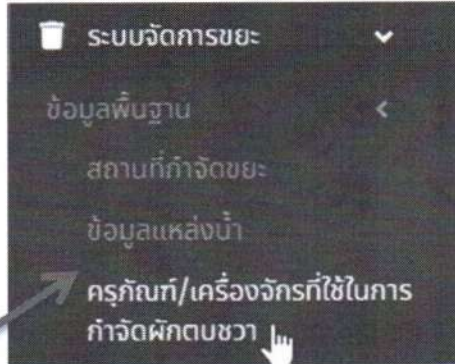
- จังหวัด ระบบจะกำหนดให้ตามจังหวัดที่ผู้ใช้งานได้ถูกกำหนดสิทธิ์เอาไว้
- อำเภอ
- อปท.
- ประเภทแหล่งน้ำ
- ขนาด(ไร่)
- ปริมาณฝักตบชวา(ตัน)
- ประเภทการจัดตั้ง
- ปีที่จัดตั้ง

๔.๔ ในส่วนของ “พิกัดแผนที่” ให้ผู้ใช้งานระบุพิกัดของสถานที่ดำเนินการ โดยผู้ใช้งานสามารถเลือกตำแหน่งในแผนที่ได้ โดยกดที่ปุ่ม  จากนั้นระบบจะแสดงภาพแผนที่ให้ผู้ใช้งานเลือกตำแหน่งสถานที่ดำเนินการบนแผนที่ และระบบจะระบุตัวเลขพิกัดให้โดยอัตโนมัติ



### ๕. ครุภัณฑ์/เครื่องจักรที่ใช้ในการกำจัดผักตบชวา

๕.๑ เลือกเมนู “ระบบกำจัดขยะ” -> “ข้อมูลพื้นฐาน” -> “ครุภัณฑ์/เครื่องจักรที่ใช้ในการกำจัดผักตบชวา”  
ระบบจะแสดงหน้าจอค้นหาข้อมูล ดังภาพ



ระบบจัดการขยะ: ๑ ครุภัณฑ์/เครื่องจักรที่ใช้ในการกำจัดผักตบชวา

MST013

ค้นหาเครื่องจักรที่ใช้ในการเก็บผักตบชวา

จังหวัด	อำเภอ
เชียงใหม่	เมืองเชียงใหม่
อปท.	ประเภท
แสดงทั้งหมด	แสดงทั้งหมด
ประเภทงบประมาณ	งบประมาณที่จัดสรร
แสดงทั้งหมด	
เลขครุภัณฑ์	ยี่ห้อ
รุ่น	

ค้นหา    แสดงทั้งหมด    เริ่มที่หน้าใหม่    เพิ่มข้อมูล

ลำดับ	จังหวัด	อำเภอ	อปท.	ประเภท	ประเภทงบประมาณ	งบประมาณที่จัดสรร	เลขครุภัณฑ์	ยี่ห้อ	รุ่น		
1	เชียงใหม่	เมืองเชียงใหม่	หนองหลวง	งบกลาง		2564			17FOOT13HORSE	🔍	📄
2	เชียงใหม่	เมืองเชียงใหม่	ป่าแดด	งบกลาง		2564			17FOOT13HORSE	🔍	📄
3	เชียงใหม่	เมืองเชียงใหม่	หนองป่าครั่ง	งบกลาง		2563			17FOOT13HORSE	🔍	📄
4	เชียงใหม่	เมืองเชียงใหม่	สันผีเสื้อ	งบกลาง		2564			17FOOT13HORSE	🔍	📄
5	เชียงใหม่	เมืองเชียงใหม่	หนองป่าครั่ง	งบกลาง		2564			17FOOT13HORSE	🔍	📄
6	เชียงใหม่	เมืองเชียงใหม่	สุเทพ	งบกลาง		2564			17FOOT13HORSE	🔍	📄

หน้าละ 10 รายการ    1 ถึง 6 จาก 6

/๖.๒ ในกรณี...

๕.๒ ในกรณีที่ท่านตรวจสอบข้อมูลแล้วต้องการเพิ่มชื่อแหล่งน้ำเพิ่มเติมให้กดปุ่มเพื่อระบบจะแสดงหน้าจอ -> เพิ่มข้อมูล -> จากนั้นกดปุ่ม “บันทึก”

พบข้อบก

๕.๓ ในกรณีที่ อปท. ยังไม่กรอกเลขครุภัณฑ์ หรือข้อมูลอื่น ๆ ต้องแก้ไขข้อมูลให้ครบถ้วนให้กดปุ่มระบบจะแสดงหน้าจอ -> แก้ไขข้อมูล -> จากนั้นกดปุ่ม “บันทึก”



๕.๔ ช่องกรอกข้อมูลที่มีเครื่องหมาย \* นั้น เป็นช่องที่ผู้ใช้งานจำเป็นต้องกรอกข้อมูล หากผู้ใช้งานไม่กรอกข้อมูล ระบบจะไม่สามารถทำการบันทึกข้อมูลเข้าสู่ฐานข้อมูลได้ โดยมีรายละเอียด ดังนี้

- จังหวัด (ระบบจะกำหนดให้ตามจังหวัดที่ผู้ใช้งานได้ถูกกำหนดสิทธิ์เอาไว้)
- อำเภอ
- อปท.
- ประเภทครุภัณฑ์ (รถแบ็คโฮตีนตะขาบแขนยาว, รถแบ็คโฮตีนตะขาบแขนสั้น, เรือแบ็คโฮแบบสะเทินน้ำ สะเทินบก, เรือพนอนทูนสำหรับบรรทุกรถชุด, เรือท้องแบนไฟเบอร์กลาส, เรือลำเลียงผักตบชวา, รถลากจูงพร้อมรถกิ่งพ่วง, รถเครน, สายพานลำเลียงผักตบชวา, รถเทรลเลอร์, โป๊ะลอยน้ำ,รถบรรทุก ๑๐ ล้อ, รถบรรทุก ๖ ล้อ, เครื่องสับบดละเอียด, เครื่องย่อยผักตบชวา, ฟาร์มแทรกเตอร์, รถดักกล้วย)
- รุ่น
- ยี่ห้อ
- เลขครุภัณฑ์
- อายุการใช้งาน
- แหล่งงบประมาณ
- ปีงบประมาณจัดสรร

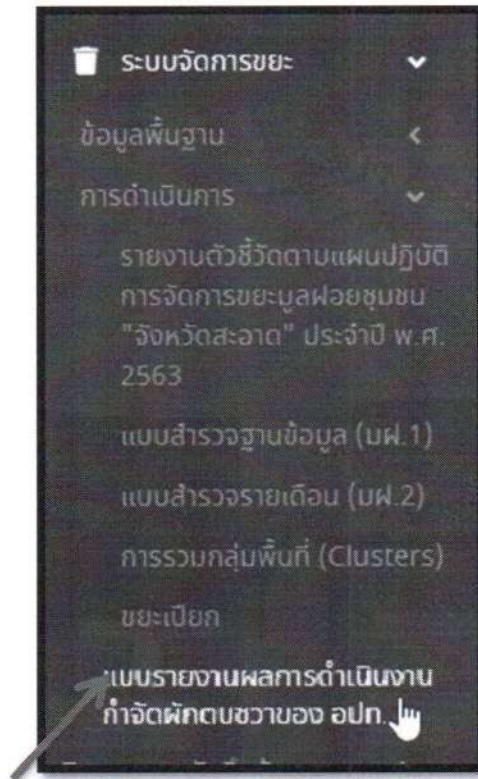
ระบบจัดการขยะ ๑ ครุภัณฑ์/เครื่องจักรที่ใช้ในการกำจัดผักตบชวา MST013

เพิ่มข้อมูล

จังหวัด	<input type="text" value="เลือกจังหวัด"/>	อำเภอ	<input type="text" value="เลือกอำเภอ"/>	อปท.	<input type="text" value="เลือกอปท."/>
ประเภท	<input type="text" value="กรุณาเลือก"/>	รุ่น	<input type="text"/>	ยี่ห้อ	<input type="text"/>
เลขครุภัณฑ์	<input type="text"/>	อายุการใช้งาน	<input type="text"/>		
แหล่งงบประมาณ	<input type="text" value="กรุณาเลือก"/>	ปีงบประมาณที่จัดสรร	<input type="text"/>		
รูปภาพ	<input type="text" value="อัปโหลดไฟล์ (JPG, JPEG, PNG)"/>				

๖. แบบรายงานผลการดำเนินการกำจัดผักตบชวาของ อปท. คือ การระบบรายงานของอปท. โดยขอให้ดำเนินการกรอกรายละเอียดผลการดำเนินการกำจัดผักตบชวาในแต่ละเดือน

๖.๑ เลือกเมนู “ระบบกำจัดขยะ” -> “การดำเนินการ” -> “แบบรายงานผลการดำเนินงานกำจัดผักตบชวาของ อปท.” ระบบจะแสดงหน้าจอค้นหาข้อมูล ดังภาพ



ระบบจัดการขยะ • แบบรายงานผลการดำเนินงานกำจัดผักตบชวาของ อปท. WST020

🔍 ค้นหาข้อมูล

จังหวัด:  อำเภอ:

อปท.:

ปีงบประมาณ:  เดือน:

ลำดับ	ปีงบประมาณ	เดือน	จังหวัด	อำเภอ	อปท.	
1	2563	พฤษภาคม	กระบี่	เกาะลันตา	เทศบาลตำบลเกาะลันตาใหญ่	🔍 🖨
2	2563	เมษายน	กระบี่	เกาะลันตา	เทศบาลตำบลเกาะลันตาใหญ่	🔍 🖨
3	2563	มิถุนายน	กระบี่	เกาะลันตา	เทศบาลตำบลเกาะลันตาใหญ่	🔍 🖨
4	2563	กุมภาพันธ์	กระบี่	เกาะลันตา	เทศบาลตำบลเกาะลันตาใหญ่	🔍 🖨

/๗.๒ ให้กดปุ่ม...

๖.๒ ให้กดปุ่ม **เพิ่มข้อมูล** ระบบจะแสดงหน้าจอ -> เพิ่มข้อมูล -> จากนั้นกดปุ่ม “บันทึก” ให้ อปท. เลือกจังหวัด อำเภอ และ อปท. ระบบจะกำหนดปีงบประมาณและเดือนให้อัตโนมัติ โดยจะแสดงจากเดือนที่ อปท. เคยกรอกข้อมูลไว้ล่าสุด ดังนั้น หาก อปท. ยังไม่ได้กรอกข้อมูลในเดือนเก่า ๆ จะต้องกรอกข้อมูลย้อนหลังจนถึงเดือนปัจจุบัน

๖.๓ ในกรณีที่ อปท. ไม่มีแหล่งน้ำที่มีฝักตบขวาให้เลือก ว่า “ไม่มี” จากนั้นจึงกด “บันทึก”

ระบบจัดการขยะ -๑ แบบรายงานผลการดำเนินงานกำจัดฝักตบขวาของ อปท. WST020

เพิ่มข้อมูล

จังหวัด:

อำเภอ:

อปท.:

ปีงบประมาณ: 2563

เดือน: มิถุนายน

มีแหล่งน้ำที่มีฝักตบขวาใน อปท. หรือไม่:  มี  ไม่มี

๖.๔ กรณีที่เดือนใด อปท. มีแหล่งน้ำแต่ไม่มีการดำเนินการจัดการฝักตบขวา ให้ อปท. เลือกจังหวัด อำเภอ และ อปท. แล้วเลือก ว่า “ไม่มีการดำเนินการ” และกด “บันทึก”

ระบบจัดการขยะ -๑ แบบรายงานผลการดำเนินงานกำจัดฝักตบขวาของ อปท. WST020

เพิ่มข้อมูล

จังหวัด:

อำเภอ:

อปท.:

ปีงบประมาณ: 2563

เดือน: มิถุนายน

มีแหล่งน้ำที่มีฝักตบขวาใน อปท. หรือไม่:  มี  ไม่มี

ข้อมูลผลการดำเนินการฝักตบขวา


การดำเนินการเกี่ยวกับปัญหาฝักตบขวา:  มีการดำเนินการ  ไม่มีการดำเนินการ




/๗.๕ ในกรณี...

๖.๕ ในกรณีที่มีการดำเนินการแก้ไขปัญหาผักตบ ให้พิจารณาว่า อปท. ของท่านมีแผนดำเนินการหรือไม่ ซึ่งอาจจะบรรจุไว้ใน แผนพัฒนาท้องถิ่น แผนปฏิบัติการเฉพาะ หรือแผนปฏิบัติการที่คณะทำงานระดับอำเภอ จังหวัด กำหนด ให้เลือก “มีแผนดำเนินการ” แต่หากการดำเนินการดังกล่าวไม่มีแผนดำเนินการ แต่เป็นนโยบายของผู้บริหาร อปท. หรือข้อสั่งการ มติที่ประชุมคณะต่าง ๆ หรือหนังสือขอความอนุเคราะห์จากหน่วยงานต่าง ๆ, หนังสือสั่งการของจังหวัด, หนังสือร้องเรียน/ร้องทุกข์ หรือเหตุอื่น ๆ ให้เลือก “ไม่มีแผนดำเนินการ” แต่หากปรากฏข้อเท็จจริงว่ามีทั้งสองลักษณะ ให้เลือก “มีแผนดำเนินการ” เป็นหลัก

๖.๖ ตามข้อ ๖.๕ ขอให้อัปโหลดไฟล์ดังกล่าวในรูปแบบ PDF โดยกดปุ่ม 

๖.๗ ช่องกรอกข้อมูลที่มีเครื่องหมาย \* นั้น เป็นช่องที่ผู้ใช้งานจำเป็นต้องกรอกข้อมูล หากผู้ใช้งานไม่กรอกข้อมูล ระบบจะไม่สามารถทำการบันทึกข้อมูลเข้าสู่ฐานข้อมูลได้ โดยมีรายละเอียด ดังนี้

- จังหวัด (ระบบจะกำหนดให้ตามจังหวัดที่ผู้ใช้งานได้ถูกกำหนดสิทธิ์เอาไว้)
- อำเภอ
- อปท.
- มีแหล่งน้ำที่มีผักตบชวาหรือไม่
- การดำเนินแก้ไขปัญหาผักตบชวา
- แผนดำเนินการแก้ไขปัญหาผักตบชวา กรณีที่เลือกว่าไม่มีแผนดำเนินการ ระบบจะให้เลือกว่ามีการดำเนินการตามข้อใด ดังนี้ (ภาพประกอบตามข้อ ๗.๑๑)
  - หนังสือสั่งการของหน่วยงานต่างๆ
  - มติคณะทำงานระดับจังหวัด/อำเภอ/อื่นๆ
  - ข้อสั่งการผู้บริหารอปท.
- ชื่อกิจกรรม
- วันที่ดำเนินการ
- ชื่อแหล่งน้ำที่ดำเนินการ (ระบบจะกำหนดให้เลือกตามข้อมูลพื้นฐานแหล่งน้ำที่อปท.กรอกไว้)
- เครื่องจักรที่ใช้ในการดำเนินการ (ระบบจะกำหนดให้เลือกตามข้อมูลพื้นฐานครุภัณฑ์/เครื่องจักรที่ใช้ในการกำจัดผักตบชวาที่ อปท. กรอกไว้ในข้อมูลพื้นฐาน รายละเอียดตามข้อ ๗.๙ ) 
- ปริมาณผักตบชวาในสถานที่ดำเนินการ (ตัน)
- ปริมาณผักตบชวาที่กำจัดได้ (ตัน)
- ปริมาณผักตบชวาที่นำไปใช้ประโยชน์ (ตัน)
- งบประมาณ/ค่าใช้จ่าย (บาท)

๖.๘ หากต้องการเพิ่มลำดับกิจกรรมในเดือนนั้น ๆ ให้กดปุ่ม  และท่านสามารถกดปุ่ม  เพื่อเพิ่มรูปภาพได้ และขอให้ท่านตรวจสอบอีกครั้งว่ากรอกข้อมูลถูกต้องครบถ้วนทั้งหมดหรือไม่ จากนั้นจึงทำการกดปุ่ม  ถ้าผู้ใช้งานกรอกข้อมูลไม่ครบตามที่กำหนด ระบบจะไม่สามารถทำการบันทึกข้อมูลเข้าสู่ฐานข้อมูลได้

๖.๙ กรณีการเลือกปุ่ม **จำนวนเครื่องจักร : 1** ระบบจะแสดงข้อมูลเครื่องจักรที่ท่านบันทึกไว้ในข้อมูลพื้นฐาน เพื่อให้ท่านเลือกว่าในกิจกรรมนี้มีการใช้เครื่องจักรประเภทใด โดยให้เลือกเครื่องหมาย  หลังรายการประเภทเครื่องจักรที่ท่านใช้งาน เมื่อท่านเลือกแล้วให้กดที่ปุ่ม **บันทึก** ระบบจะย้อนกลับหน้ากรอกข้อมูลกิจกรรมเช่นเดิม

ระบบจัดการขยะ **๑** แบบสำรวจแหล่งน้ำที่มีผิวดิบขวาใน อปท. WST020

---

**เลือกครุภัณฑ์/เครื่องจักรที่ใช้ในการกำจัดผิวดิบขวา**

ลำดับ	เลขครุภัณฑ์	ประเภท	ยี่ห้อ	รุ่น	
1	112	เรือท้องแบนไฟเบอร์กลาส		17FOOT13HORSE	<input type="checkbox"/>
2		รถแบคโฮชนิดตะขบแขนยาว	tester	test123	<input checked="" type="checkbox"/>
3	test01	ปั๊มลอยน้ำ	test	17FOOT13HORSE	<input type="checkbox"/>

๖.๑๐ ภาพตัวอย่างกรณี เลือก เมนู “มีการดำเนินการ” และ “มีแผนดำเนินการ”

ระบบจัดการขยะ **๑** แบบรายงานผลการดำเนินงานกำจัดผิวดิบขวาของ อปท. WST020

---

**เพิ่มข้อมูล**

จังหวัด  อำเภอ   
อปท.   
งบประมาณ 2563  
ปีงบประมาณที่มีผิวดิบขวาใน อปท. หรือไม่  มี  ไม่มี

---

**ข้อมูลผลการดำเนินการกำจัดผิวดิบขวา**

การดำเนินงานแก้ไขปัญหาผิวดิบขวา  มีการดำเนินการ  ไม่มีการดำเนินการ  
แผนดำเนินการแก้ไขปัญหาผิวดิบขวา  มีแผนดำเนินการ  ไม่มีแผนดำเนินการ  
ไฟล์แผนปฏิบัติการ

---

**การดำเนินงานกิจกรรมแก้ไขปัญหามลพิษ**

ลำดับที่	กิจกรรม	วันที่ดำเนินการ	ชื่อแหล่งน้ำที่ดำเนินการ	พื้นที่จุดตรวจที่ใช้ในการดำเนินการ	ปริมาณผิวดิบขวาในสถานที่ดำเนินการ (ตัน)	ปริมาณผิวดิบขวาที่กำจัดได้ (ตัน)	ปริมาณผิวดิบขวาที่นำไปใช้ประโยชน์ (ตัน)	จนประมาณค่าใช้จ่าย (บาท)
1	<input type="text"/>	10/09/2563	เมืองเก่าเมือง	จังหวัดกระบี่	<input type="text"/>	<input type="text"/>	<input type="text"/>	<input type="text"/>

ปัญหา/อุปสรรค/ข้อเสนอแนะ

หมายเหตุ : ใส่นุ้บเครื่องจักรที่ใช้ดำเนินการกำจัดผิวดิบขวา เช่น เรือท้องแบน แกรดรถบรรทุก ไซ้เขี่ยขนนกบิน เป็นต้น

กรมส่งเสริมการเกษตรจังหวัดกระบี่

/๗.๑๑ ภาพตัวอย่าง...

๖.๑๑ ภาพตัวอย่างกรณี เลือก เมนู “มีการดำเนินการ” และ “ไม่มีแผนดำเนินการ”

ระบบจัดการขยะ ๑ แบบรายงานผลการดำเนินงานกำจัดผกตบของ อปท. WST020

---

**แก้ไขข้อมูล**

จังหวัด	กระบี่	อำเภอ	เกาะลันตา
อปท.	เทศบาลตำบลเกาะลันตาใหญ่	เรียน	ศกุนทวงน
ปีงบประมาณ	2567		

มีแหล่งน้ำที่ผกตบของใน อปท. หรือไม่  มี  ไม่มี

---

**ข้อมูลผลการดำเนินการผกตบของ**

การดำเนินการแก้ไขปัญหามลพิษ  มีการดำเนินการ  ไม่มีการดำเนินการ

แผนดำเนินการแก้ไขปัญหามลพิษ  มีแผนดำเนินการ  ไม่มีแผนดำเนินการ

ดำเนินการตาม

ไฟล์แนบปฏิบัติการ

---

การดำเนินการกิจกรรมแก้ไขปัญหามลพิษ

ลำดับที่	กิจกรรม	วันที่ดำเนินการ	ชื่อแหล่งน้ำที่ดำเนินการ	เครื่องจักรที่ใช้ในการดำเนินการ	ปริมาณผกตบของในสถานที่ดำเนินการ (ตัน)	ปริมาณผกตบของที่กำจัดได้ (ตัน)	ปริมาณผกตบของที่ยังไม่ใช้ประโยชน์ (ตัน)	งบประมาณ/ค่าใช้จ่าย (บาท)
1	test1	08/09/256	1	จำนวนเครื่องจักร: 2	2,000	1,000	1,000	10.00

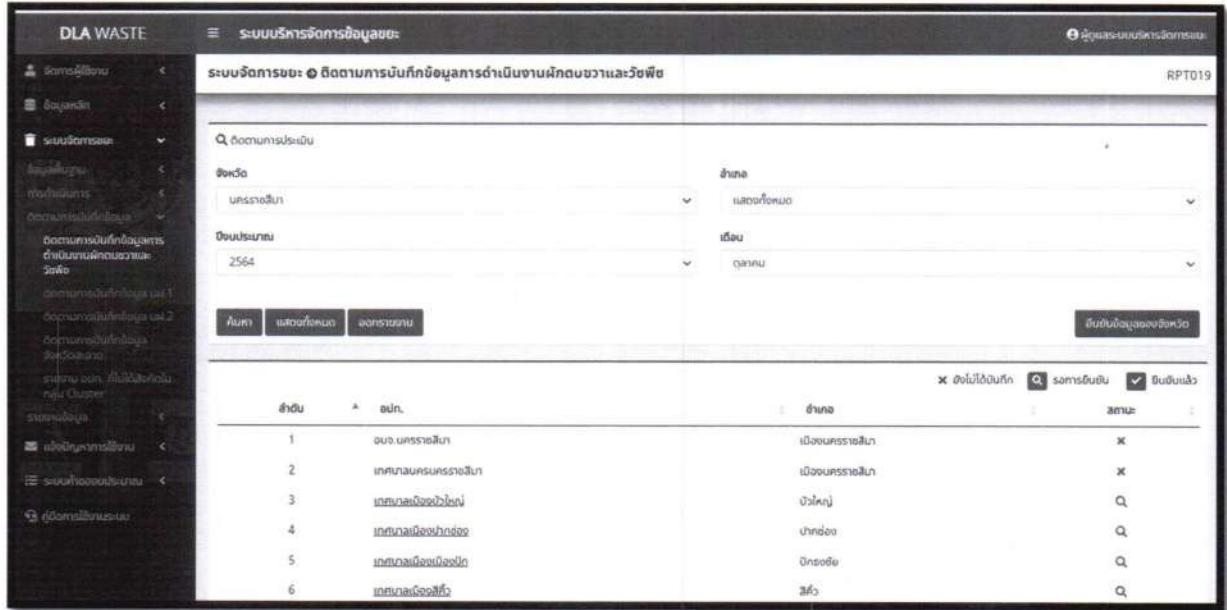
ปัญหา/อุปสรรค/ข้อเสนอแนะ

หมายเหตุ : ให้ระบุเครื่องจักรที่ใช้ดำเนินการกำจัดผกตบของ เช่น เรือท้องแบน แกร็กเตอร์ ใช้แรงจมนคนเก็บ เป็นต้น

กรมส่งเสริมการปกครองท้องถิ่น

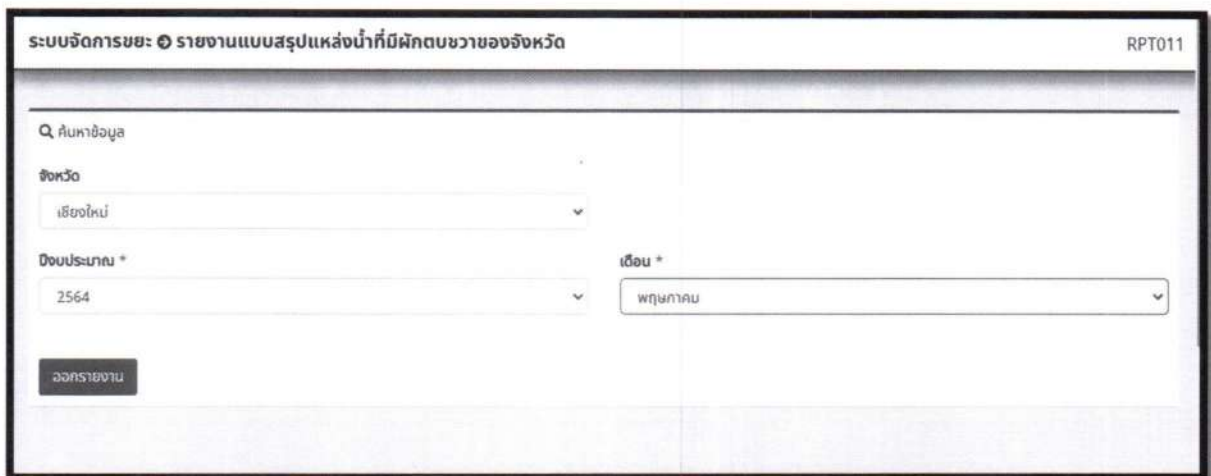
หมายเหตุ : ในกรณีถ้าไม่มีชื่อแหล่งน้ำที่ดำเนินการหรือเครื่องจักรที่ใช้ในการดำเนินการให้เลือก ให้กลับไปตรวจสอบที่ข้อมูลพื้นฐานของเรื่องนั้น ๆ ว่า ได้มีการเพิ่มข้อมูลในส่วนหัวข้อที่หายไปครบถ้วนหรือไม่ หากไม่มีให้ อปท. เพิ่มในข้อมูลพื้นฐาน แล้วกลับมาดำเนินการกรอกผลการดำเนินงานในลำดับต่อไป

๗. การติดตามการบันทึกข้อมูลการดำเนินงานฝักตบขวาและวัชพืช คือ หน้าแสดงผลข้อมูลที่ใช้ติดตามการรายงานผลของ อปท. เพื่อให้ สจจ. สามารถตรวจสอบว่า อปท. มีการกรอกข้อมูลมาแล้วหรือไม่ โดยจังหวัดจะต้องดำเนินการ “ออกรายงานผล” เพื่อตรวจสอบความถูกต้องของข้อมูล และเมื่อตรวจสอบเสร็จสิ้นให้จังหวัดกดปุ่ม **ยืนยันข้อมูลของจังหวัด** เพื่อยืนยันข้อมูลดังกล่าว



หมายเหตุ : เมื่อจังหวัดมีการกดปุ่ม “ยืนยันข้อมูลของจังหวัด” แล้วทาง อปท. จะไม่สามารถแก้ไขข้อมูลนั้นได้ โดยปุ่ม “ยืนยันข้อมูลของจังหวัด” ทางท้องถิ่นจังหวัดจะสามารถกดได้ก็ต่อเมื่อ อปท. ทุกแห่งเพิ่มข้อมูลในเดือนนั้นแล้ว และหาก อปท. ต้องการแก้ไขก็ให้ทางจังหวัดกดปุ่ม **ยกเลิกการยืนยันข้อมูลของจังหวัด** ซึ่งหากกดยกเลิกการยืนยันนี้จะทำให้ อปท. ภายในจังหวัดสามารถแก้ไขข้อมูลได้ แต่ไม่สามารถเลือกยืนยันหรือยกเลิกเป็นบางแห่งได้

๗.๑ การออกรายงานแบบสรุปแหล่งน้ำที่มีฝักตบขวาของจังหวัด





๗.๒ เมื่อกด “ออกรายงาน” จะได้ข้อมูล ดังนี้

A	B	C	D	E	F	G
<b>รายงานสรุปแหล่งน้ำที่มีฝักตบขาวของจังหวัด ปีงบประมาณ 2564</b>						
<b>จังหวัด เชียงใหม่</b>						
<b>ประจำเดือน พฤษภาคม</b>						
คำชี้แจง : ให้สำนักงานส่งเสริมการปกครองท้องถิ่นจังหวัดรวบรวมและสรุปข้อมูลจากแบบสำรวจแหล่งน้ำที่มีฝักตบขาว						
ในเขตองค์กรปกครองส่วนท้องถิ่นที่องค์กรปกครองส่วนท้องถิ่นรายงานจังหวัด และจัดส่งให้กรมส่งเสริมการปกครองท้องถิ่น						
ทราบ ทุกวันที่ 10 ของทุกเดือน (รายงานครั้งแรก วันที่ 10 ตุลาคม 2563)						
โทรสาร 0-2241-2066 ไปรษณีย์อิเล็กทรอนิกส์ dlalocalwaste@gmail.com						
1.แหล่งน้ำปิด (ห้วย หนอง บึง บ่อ ฝาย อ่างเก็บน้ำ เขื่อนขนาดเล็ก) ขนาดไม่เกิน 100 ไร่						
ลำดับ	อปท.	อำเภอ	ชื่อแหล่งน้ำ/ที่ตั้ง	ขนาดพื้นที่(ไร่)	ปริมาณฝักตบขาว(ตัน)	
1	เทศบาลตำบลอมก๋อย	อมก๋อย		0.25	0.000	
2	เทศบาลตำบลอมก๋อย	อมก๋อย		0.74	0.000	
3	เทศบาลตำบลไชยปราการ	ไชยปราการ	สระน้ำบ้านหนองบัว	5.20	416.000	
4	อบต.โป่งแยง	แมริม	อ่างเก็บน้ำสวน(ตอหนอง)	2.00	0.000	
5	อบต.โป่งแยง	แมริม	อ่างพัฒนาที่ดิน	1.50	0.000	

2.แหล่งน้ำ(ลำประโดง ลำห้วย คู คลอง แม่น้ำ)ที่มีความกว้างน้อยกว่าหรือเท่ากับ 20 เมตร						
ลำดับ	อปท.	อำเภอ	ชื่อแหล่งน้ำ/ที่ตั้ง	ขนาดแหล่งน้ำ		ปริมาณฝักตบขาว(ตัน)
				กว้าง(เมตร)	ยาว(เมตร)	
1	เทศบาลตำบลสันทราย	ฝาง	ลำน้ำล่อง	6.00	3,000.00	200.000
2	เทศบาลตำบลแม่ปู้คา	สันกำแพง	ลำน้ำแม่ปู้คา	6.00	8,000.00	5.000
3	อบต.โป่งแยง	แมริม	ห้วยบวกจัน ม.7	1.00	2,000.00	0.000
4	อบต.โป่งแยง	แมริม	ห้วยแม่ละรุน ม.3	2.00	1,000.00	0.000

๗.๓ การออกรายงานผลการดำเนินการแก้ไขปัญหาฝักตบขาวของจังหวัด

ระบบจัดการขยะ: **รายงานการดำเนินการแก้ไขปัญหาฝักตบขาวของจังหวัด** RPT009

---

ค้นหาข้อมูล

จังหวัด:  อำเภอ:

อปท.:

ปีงบประมาณ \*:  เดือน:

/๘.๔ เมื่อกด...

๗.๔ เมื่อกด “ออกรายงาน” จะได้ข้อมูล ดังนี้

แบบรายงานการดำเนินการแก้ไขปัญหามลพิษทางอากาศ ปีงบประมาณ 2563												
จังหวัด หนองบัวลำภู												
รวมทุกเดือน												
ร.ร.	เดือน	อำเภอ	ชื่อ อปท.	ชื่อแผนกิจกรรม/โครงการ	วันที่ดำเนินการ	สถานที่ดำเนินการ	แหล่งที่มา/ผู้ให้บริการ	ปริมาณรถบรรทุกในอาคารดำเนินการแล้ว	ปริมาณรถบรรทุกที่งดใช้ไป (ปริมาณรถบรรทุก)	ปริมาณรถบรรทุกที่นำใบสั่ง (ปริมาณรถบรรทุก)	งบประมาณค่าใช้จ่าย (บาท)	ผู้ตรวจการปกครองตนเอง
1	ตุลาคม 2562	เขาค้อ	เทศบาลตำบลเขาค้อ	ขอยานและใช้ใบสั่ง	22 ตุลาคม 2563	เทศบาลตำบลเขาค้อ		400,000	400,000	0.000	40,000.00	
2	ตุลาคม 2562	เขาค้อ	เทศบาลตำบลเขาค้อ	ขอยานรถรับจ้าง	22 ตุลาคม 2563	เทศบาลตำบลเขาค้อ		2,400,000	2,000,000	400,000	10,000.00	
3	มกราคม 2563	เขาค้อ	เทศบาลตำบลเขาค้อ	1	25 กุมภาพันธ์ 2564	1		10,000	0.000	0.000	1,000.00	
4	มกราคม 2563	เขาค้อ	เทศบาลตำบลเขาค้อ	2	25 กุมภาพันธ์ 2564	2		1,000,000	11,543	0.123	100,000.00	
5	กุมภาพันธ์ 2563	เขาค้อ	เทศบาลตำบลเขาค้อ	รถรับจ้าง	01 สิงหาคม 2563		112 (1000)	3,000	2,000	1,000	1,000.00	
6	มีนาคม 2563	เขาค้อ	เทศบาลตำบลเขาค้อ	รถรับจ้าง	02 สิงหาคม 2563		4,000	10,000	5,000	2,000	15,000.00	
7	เมษายน 2563	เขาค้อ	เทศบาลตำบลเขาค้อ	รถรับจ้าง	16 กันยายน 2563		112	1,000	0.000	1,000	1,000.00	
8	พฤษภาคม 2563	เขาค้อ	เทศบาลตำบลเขาค้อ	รถรับจ้าง	19 กันยายน 2563		10,000 (รถรับจ้าง)	2,000	1,000	1,000	1,000.00	
รวม								4,576,000	2,675,332	43,123	1,021,000.00	
วันที่ออกรายงาน 01/05/2564												

๗.๕ การออกรายงานของ อปท. จะสามารถออกรายงานได้เฉพาะในเขตของตนเอง และ สจจ. จะออกรายงานได้เฉพาะข้อมูลภายในจังหวัดของตนเอง

ระบบจัดการขยะ: ๑ แบบรายงานการดำเนินการแก้ไขปัญหามลพิษทางอากาศ อปท. RPT010

Q สรุปรายงาน

จังหวัด \*  อำเภอ \*

อปท. \*

ปีงบประมาณ \*

๗.๖ เมื่อกด “ออกรายงาน” จะได้ข้อมูล ดังนี้

แบบรายงานการดำเนินการแก้ไขปัญหามลพิษทางอากาศ ปีงบประมาณ 2563												
จังหวัด หนองบัวลำภู												
อำเภอ หนองบัวลำภู												
ตำบล หนองบัวลำภู												
ร.ร.	ปีงบประมาณ	เดือน	ชื่อ อปท. / เขต		ชื่อแผนกิจกรรม/โครงการ	วันที่ดำเนินการ	สถานที่ดำเนินการ	แหล่งที่มา/ผู้ให้บริการ	ปริมาณรถบรรทุกในอาคารดำเนินการแล้ว	ปริมาณรถบรรทุกที่งดใช้ไป (ปริมาณรถบรรทุก)	ปริมาณรถบรรทุกที่นำใบสั่ง (ปริมาณรถบรรทุก)	ผู้ตรวจการปกครองตนเอง
			อำเภอ	ตำบล								
1	ตุลาคม 2562	10	เขาค้อ	เทศบาลตำบลเขาค้อ	ขอยานและใช้ใบสั่ง	22 ตุลาคม 2563	เทศบาลตำบลเขาค้อ		400,000	400,000	0.000	40,000.00
2	ตุลาคม 2562	10	เขาค้อ	เทศบาลตำบลเขาค้อ	ขอยานรถรับจ้าง	22 ตุลาคม 2563	เทศบาลตำบลเขาค้อ		2,400,000	2,000,000	400,000	10,000.00
3	มกราคม 2563	01	เขาค้อ	เทศบาลตำบลเขาค้อ	1	25 กุมภาพันธ์ 2564	1		10,000	0.000	0.000	1,000.00
4	มกราคม 2563	01	เขาค้อ	เทศบาลตำบลเขาค้อ	2	25 กุมภาพันธ์ 2564	2		1,000,000	11,543	0.123	100,000.00
5	กุมภาพันธ์ 2563	02	เขาค้อ	เทศบาลตำบลเขาค้อ	รถรับจ้าง	01 สิงหาคม 2563		112 (1000)	3,000	2,000	1,000	1,000.00
6	มีนาคม 2563	02	เขาค้อ	เทศบาลตำบลเขาค้อ	รถรับจ้าง	02 สิงหาคม 2563		4,000	10,000	5,000	2,000	15,000.00
7	เมษายน 2563	16	เขาค้อ	เทศบาลตำบลเขาค้อ	รถรับจ้าง	16 กันยายน 2563		112	1,000	0.000	1,000	1,000.00
8	พฤษภาคม 2563	19	เขาค้อ	เทศบาลตำบลเขาค้อ	รถรับจ้าง	19 กันยายน 2563		10,000 (รถรับจ้าง)	2,000	1,000	1,000	1,000.00
รวม									4,576,000	2,675,332	43,123	1,021,000.00

\*\*\*\*\*





แผนการกำจัดฝักคอบขวาและวัชพืช  
เทศบาลตำบล/อบค. ....  
อำเภอ..... จังหวัดอุดรธานี

ลำดับที่	ชื่อแหล่งน้ำ	สถานที่ตั้งแหล่งน้ำ				ประเภทแหล่งน้ำ		พิกัด		ขนาดพื้นที่แหล่งน้ำ (ตร.ม.)	ปริมาณฝักคอบ (ตัน)	เวลาดำเนินการ (วัน)	แผนดำเนินการ												หน่วยงานรับผิดชอบ	หมายเหตุ		
		หมู่ที่	ตำบล	อำเภอ	จังหวัด	แหล่งน้ำปิด	แหล่งน้ำเปิด และแหล่งน้ำเชื่อมโยง	Lat.	Long.				ม.ค.-๖๔	ก.พ.-๖๔	มี.ค.-๖๔	เม.ย.-๖๔	พ.ค.-๖๔	มิ.ย.-๖๔	ก.ค.-๖๔	ส.ค.-๖๔	ต.ค.-๖๔	ก.ย. ๖๔	พ.ย.-๖๔	ธ.ค.-๖๔				
	รวมทั้งหมด																											

ลงชื่อ.....